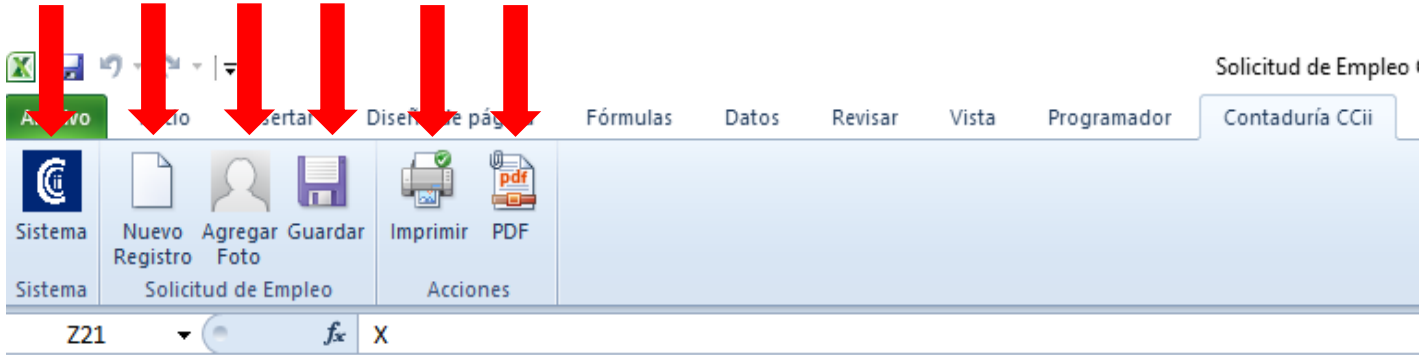


Inicio

## Botones y función

Uso de los botones

123456



Solicitud de Empleo  
Contaduría CCii

Sistema Nuevo Registro Agregar Foto Guardar Imprimir PDF  
Sistema Solicitud de Empleo Acciones

Z21 fX

SOLICITUD DE EMPLEO

INSTRUCCIONES: Llenar con letra legible.  
NOTA: La información aquí proporcionada será tratada confidencialmente.

Formato

- 1 Acerca de esta aplicación
- 2 Nuevo Registro de Solicitud
- 3 Agregar Foto
- 4 Guardar Cambios
- 5 Imprimir
- 6 Guardar en PDF

Inicio

## Recomendaciones de llenado

Recomendaciones de llenado

- 1.- Se debe anotar la Información requerida en la Solicitud de Empleo.
- 2.- Agrega la Fotografía en Formato .jpg.
- 3.- Imprime el número de copias de la Solicitud de Empleo por ambos lados. Si la vas a presentar en físico.
- 4.- Puedes guardar la Solicitud de Empleo en PDF, para enviar por correo electronico u otro medio digital.

Página 1

# Solicitud de Empleo by Ccii

## Acerca de...




En la pantalla del sistema encontrarás:

- \* La Versión
- \* El tipo de licencia.

\* El tipo de licencia.

## Formato de Solicitud de Empleo (Dos Páginas)

En el formato encontrarás:



### Primera Página:

- \* Los datos del Puesto a solicitar.
- \* Datos Personales: Nombre, fecha de nacimiento, etc...
- \* Documentación con la que cuentas.
- \* Estado de Salud y Hábitos personales.
- \* Datos Familiares.
- \* Escolaridad.

\* Datos Personales: Nombre, fecha de nacimiento, etc...

\* Documentación con la que cuentas.

\* Estado de Salud y Hábitos personales.

\* Datos Familiares.

\* Escolaridad.

### Segunda Página:

- \* Los datos del Puesto a solicitar.
  - \* Experiencia laboral.
  - \* Referencias Personales.
  - \* Datos Generales.
  - \* Datos Económicos
- \* Sección del Entrevistador.
- \* Sección de Firma del Solicitante.

\* Experiencia laboral.

\* Referencias Personales.

\* Datos Generales.

\* Datos Económicos

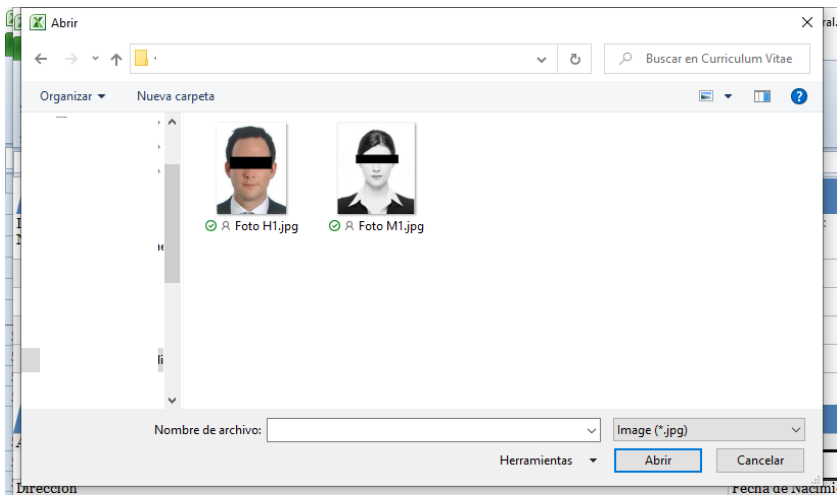
\* Sección del Entrevistador.

\* Sección de Firma del Solicitante.



# Agregar o cambiar Foto.

IMPORTANTE: El archivo de la Foto debe ser en formato .jpg.



## Para Agregar la foto.

- \* Da click en agregar foto.
- \* Busca la ubicación y dale Aceptar.
- \* Si la foto no te hace justicia y quieres cambiarla, repite el proceso... ;)

Listo: Tu fotografía quedará dentro de la Solicitud.

SOLICITUD DE EMPLEO			
INSTRUCCIONES: Llenar con letra legible.		Formato disponible en: <a href="http://www.contaduriaccii.com.mx">www.contaduriaccii.com.mx</a>	
NOTA: La información aquí proporcionada será tratada confidencialmente.			
Puesto solicitado		Fecha de llenado	
Fecha de ingreso		Sueldo mensual deseado	
Fecha de salida		Sueldo mensual otorgado	
DATOS PERSONALES			
Apellido Paterno	Apellido Materno	Nombre(s)	Edad

# Imprimir o Guardar en PDF

\* Una vez que has llenado tu Solicitud de Empleo sólo tienes que elegir si la imprimirás o la guardas en pdf.

- \* Podrás imprimir el número de copias que necesites. (Imprime por ambos lados la solicitud).
- \* Si eliges pdf podrás enviarla por cualquier vía digital.

# Super Importante

El equipo de Contaduría CCii te desea que tengas mucho éxito en tu carrera profesional y encuentres el mejor empleo.