



**Contaduría y Consultoría Integral Inteligente
Sánchez & Sánchez Asociados**

contaduriaccii.com.mx

Manual Extractor de Pagos by CCii

Manual Extractor de Pagos by CCii

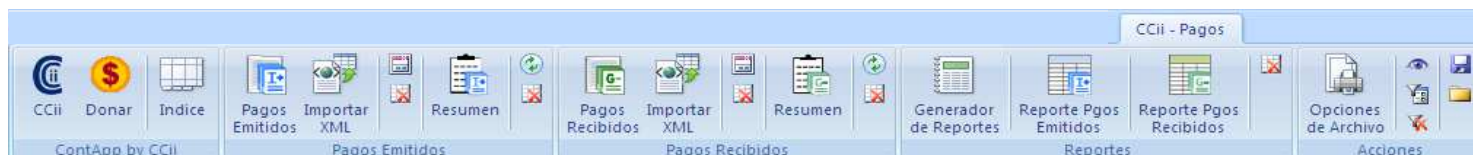
Con nuestro extractor de pagos podrás importar los XML de Pagos.

Cada pago genera un registro en el que se senuetna la informacion del documto relacionado, así como el monto pagado y a que UUID está relacionado.

IMPORTANTE: Debe permitir el uso de macros.

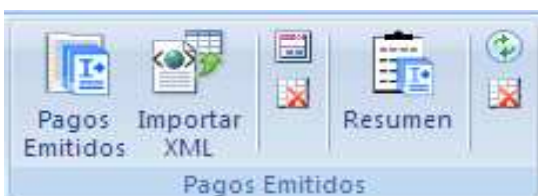
Ficha CCii - Pagos

Dentro de la ficha encontraras los diferentes grupo de botones y sus diferentes funciones.



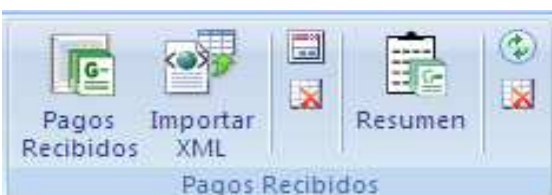
Grupo ContApp by CCii

En este grupo se encuentran los botons sobre esta aplicación.



Grupo Pagos Emitidos

Grupo donde se encuentran las opciones para los CFDIs de Pagos Emitidos por el contribuyente



Grupo Pagos Recibidos

Grupo donde se encuentran las opciones para los CFDIs de Pagos Recibidos por el contribuyente



Grupo Pagos Recibidos

En esta seccion podras generar reportes tanto de los CFDIs Emitidos y Recibidos.



Grupo Pagos Recibidos

Seccion destinada a Imprimir, guardar en pdf o en otro libro de excel, así como ocultar o mostrar columnas; usar los filtros...

Grupo Pagos Emitidos



- 1 Selecciona la Hoja Pagos Emitidos
- 2 Importar XML de Pagos Emitidos
- 3 Ver Registros de XML
- 4 Eliminar Registros
- 5 Selecciona la Hoja de Resumen de Pagos Emitidos
- 6 Actualizar Resumen de Pagos Emitidos
- 7 Borrar Resumen de Pagos Emitidos

Importar XML de Pagos Emitidos



Click al Boton Importar XML en el grupo Pagos Emitidos

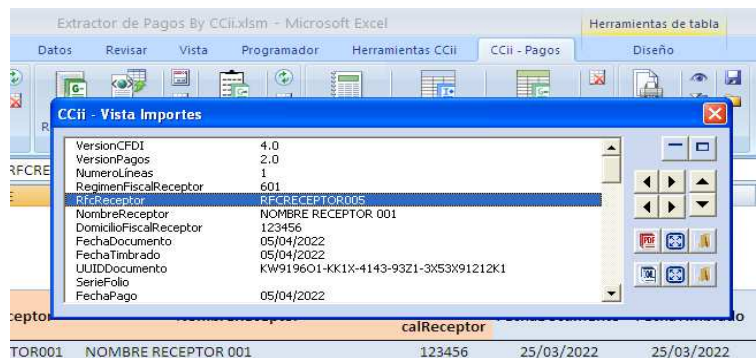


Dentro del Formulario Importar, click en el boton Importar. Seleccionar la carpeta donde se encuentran los XML de Pagos Emitidos y Aceptar. Los XML se importaran.

Vista de Registros

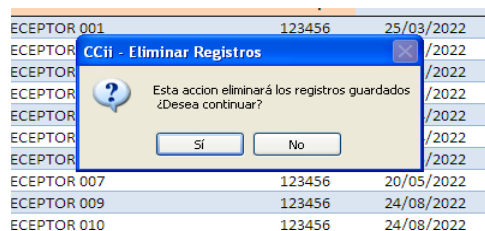


Dentro del formulario puede ver los archivos en PDF o XML en el explorador de archivos o abrir la carpeta contenedora.



Eliminar Registros

Borra los registros importados



Resumen de Pagos

Selecciona la Hoja Resumen de Pagos



Actualizar Resumen de Pagos

Al abrir el formulario para actualizar el resumen de pagos, seleccione la hoja para generar el resumen. Puede generar un resumen por:

- 1 RFC
- 2 Nombre
- 3 Rango de Fechas: Por Fecha de Documento, Fecha de Timbrado o Fecha de Pago

Formulario para generar resumen de pagos

CCii - Generar Resumen de Pagos

Hoja: CFDI Pagos Emitidos 78
 CFDI Pagos Recibidos 17

RFC Receptor: RFCRECEPTOR010

Nombre: NOMBRE RECEPTOR 010

Columna Fecha: FechaPago

Desde: 25/03/2022 **Hasta:** 24/08/2022

Si quiere generar un resumen de todos los rfc registrados deje el criterio rfc en blanco.

Para Generar un resumen por rango de fechas, seleccione la columna de fecha: Fecha de Documento, Fecha de timbrado o Fecha de pago. Y seleccione un rango de fechas.

RFCReceptor	Nombre	Numero Pagados	Total Pagos
7	RFCRECEPTOR001 NOMBRE RECEPTOR 001	5	20,079.60
8	RFCRECEPTOR005 NOMBRE RECEPTOR 001	8	469,536.10
9	RFCRECEPTOR007 NOMBRE RECEPTOR 007	2	339,862.60
10	RFCRECEPTOR009 NOMBRE RECEPTOR 009	2	21,413.60
11	RFCRECEPTOR010 NOMBRE RECEPTOR 010	51	182,282.48
12	RFCRECEPTOR011 NOMBRE RECEPTOR 011	1	2,520.00
13	RFCRECEPTOR012 NOMBRE RECEPTOR 012	1	83,056.00
14	RFCRECEPTOR013 NOMBRE RECEPTOR 013	1	105,386.00
15	RFCRECEPTOR014 NOMBRE RECEPTOR 014	1	16,704.00
16	RFCRECEPTOR015 NOMBRE RECEPTOR 015	1	165,880.00
17	RFCRECEPTOR016 NOMBRE RECEPTOR 016	1	136,764.00
18	RFCRECEPTOR017 NOMBRE RECEPTOR 017	4	303,608.19
19	12	78	1,847,092.57

Generador de Reportes



En el grupo Reportes se encuentran los botones para generar reportes o seleccionar las hojas de los reportes

Con el generador de reportes puede generar reportes de los XML importados.

Formulario para generar reportes

Seleccione la Hoja de la cual generara un reporte.

Seleccione los criterios con los quiera generar un reporte.

De acuerdo a los criterios seleccionados se generara el reporte.

Version CFDI	Version Pagos	Numero Líneas	RfcReceptor	NombreReceptor	FechaDocumento	UUIDDocumento
4.0	2.0	1	RFCRECEPTOR001	NOMBRE RECEPTOR 001		O-ZPZK-421O-ZXP1-9OZ3Z91645Z4
4.0	2.0	2	RFCRECEPTOR001	NOMBRE RECEPTOR 001		O-ZPZK-421O-ZXP1-9OZ3Z91645Z4
4.0	2.0	3	RFCRECEPTOR001	NOMBRE RECEPTOR 001		O-ZPZK-421O-ZXP1-9OZ3Z91645Z4
4.0	2.0	4	RFCRECEPTOR001	NOMBRE RECEPTOR 001		O-ZPZK-421O-ZXP1-9OZ3Z91645Z4
4.0	2.0	1	RFCRECEPTOR005	NOMBRE RECEPTOR 005		001-KK1X-4143-93Z1-3X53X91212K1
4.0	2.0	2	RFCRECEPTOR005	NOMBRE RECEPTOR 005		001-KK1X-4143-93Z1-3X53X91212K1
4.0	2.0	1	RFCRECEPTOR007	NOMBRE RECEPTOR 007	20/05/2022	X622Z211-251W-42P5-26X6-2X4Z9152Z3X3
4.0	2.0	2	RFCRECEPTOR007	NOMBRE RECEPTOR 007	20/05/2022	X622Z211-251W-42P5-26X6-2X4Z9152Z3X3
4.0	2.0	1	RFCRECEPTOR009	NOMBRE RECEPTOR 009	24/08/2022	O9253W9O-363P-493Z-Z4W5-K259O093WXXO
4.0	2.0	1	RFCRECEPTOR010	NOMBRE RECEPTOR 010	24/08/2022	3WZPZZ1Z-O3P9-4O3X-Z3O3-W31O3K3313OX
4.0	2.0	1	RFCRECEPTOR011	NOMBRE RECEPTOR 011	09/11/2022	O254Z4Z9-W2P1-4W43-Z229-9Z46P36X3K29
4.0	2.0	1	RFCRECEPTOR012	NOMBRE RECEPTOR 012	14/11/2022	431O3965-24O1-4O1Z-9931-O63391P516K9
4.0	2.0	1	RFCRECEPTOR013	NOMBRE RECEPTOR 013	14/11/2022	56146KP3-Z6O2-4O4W-9O6X-5PX351O9439P
4.0	2.0	1	RFCRECEPTOR014	NOMBRE RECEPTOR 014	29/11/2022	K46O0ZX3-1W4W-49O9-O63X-P9319533P442

Grupo Acciones



Dentro del Grupo Acciones encontraras:

El boton para acciones de Archivo:

Opciones de Archivo: Imprimir hojas, guardar en PDF u otro formato.

Vista de Hoja: Ocultar o mostrar columnas.

Usar Filtros

Guardar Cambios

Abrir Carpeta contenedora.

Opciones de Archivo

Imprimir

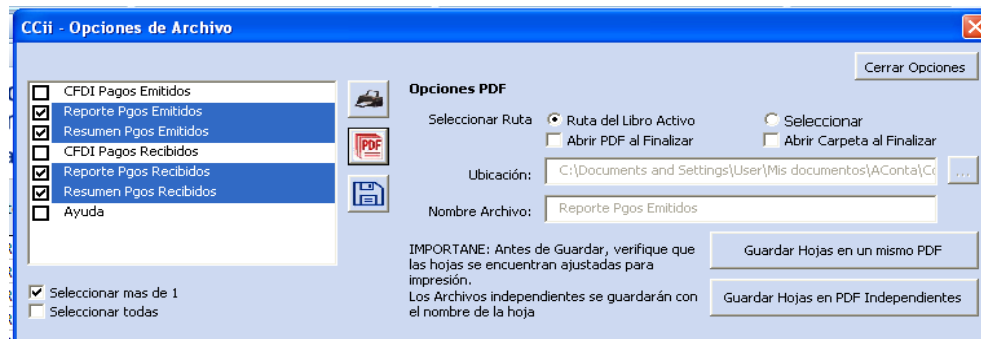
Para imprimir las hojas, seleccione y de click en el boto imprimir.



Guardar en PDF

Para guardar las hojas en PDF, seleccione y de click en el boton PDF

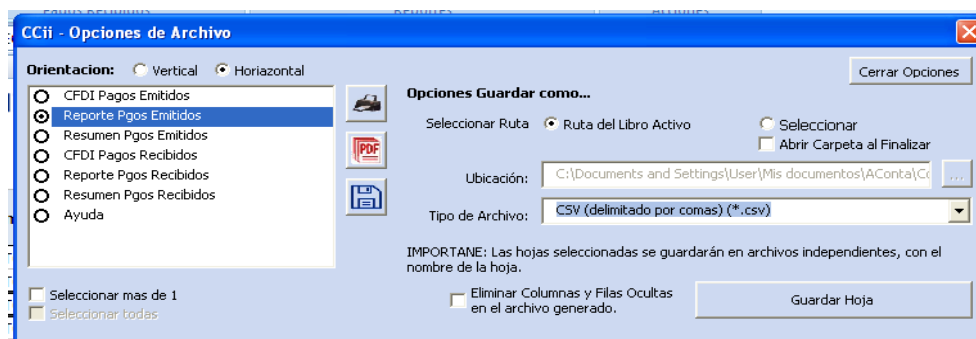
Puede guardar las hojas en un mismo archivo PDF o en PDFs independientes.



Guardar en otro Formato

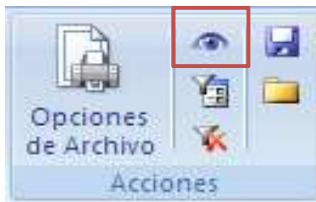
Para guardar las hojas en otro formato seleccione y presione el boton guardar como...

Cuando son mas de una hoja, se guardaran en archivos independientes.



Ocultar o mostrar columnas

Abra el formulario para ocultar columnas.



Seleccione las columnas que desea mostrar u ocultar y de click en ejecutar.

Version CFDI	Version Pagos	Numero Lineas	RfcReceptor	NombreReceptor
6	4.0	2.0	1	RFCRECEPTOR001
7	4.0	2.0	2	RFCRECEPTOR001
8	4.0	2.0	3	RFCRECEPTOR001
9	4.0	2.0	4	RFCRECEPTOR001
10	4.0	2.0	1	RFCRECEPTOR005
11	4.0	2.0	2	RFCRECEPTOR005
12	4.0	2.0	1	RFCRECEPTOR007
13	4.0	2.0	2	RFCRECEPTOR007
14	4.0	2.0	1	RFCRECEPTOR009
15	4.0	2.0	1	RFCRECEPTOR010
16	4.0	2.0	1	RFCRECEPTOR011
17	4.0	2.0	1	RFCRECEPTOR012
18	4.0	2.0	1	RFCRECEPTOR013
19	4.0	2.0	1	RFCRECEPTOR014
20				
21				
22				

Usar Filtros

Puede usar los filtros de la tabla para ordenar o filtrar por criterios, así como borrar al terminar



Version CFDI	Version Pagos	Numero Linea	RegimenFiscal Receptor	RfcReceptor	NombreReceptor
6	4.0	2.0	1	RFCRECEPTOR001	NOMBRE RECEPTOR 001
7	4.0	2.0	2	RFCRECEPTOR001	NOMBRE RECEPTOR 001
8	4.0	2.0	3	RFCRECEPTOR001	NOMBRE RECEPTOR 001
9	4.0	2.0	4	RFCRECEPTOR001	NOMBRE RECEPTOR 001
10	4.0	2.0	1	RFCRECEPTOR005	NOMBRE RECEPTOR 001
11	4.0	2.0	2	RFCRECEPTOR005	NOMBRE RECEPTOR 001
12	4.0	2.0	1	RFCRECEPTOR007	NOMBRE RECEPTOR 007
13	4.0	2.0	2	RFCRECEPTOR007	NOMBRE RECEPTOR 007
14	4.0	2.0	1	RFCRECEPTOR009	NOMBRE RECEPTOR 009
15	4.0	2.0	1	RFCRECEPTOR010	NOMBRE RECEPTOR 010
16	4.0	2.0	1	RFCRECEPTOR011	NOMBRE RECEPTOR 011
17	4.0	2.0	1	RFCRECEPTOR012	NOMBRE RECEPTOR 012
18	4.0	2.0	1	RFCRECEPTOR013	NOMBRE RECEPTOR 013
19	4.0	2.0	1	RFCRECEPTOR014	NOMBRE RECEPTOR 014
20	4.0	2.0	1	RFCRECEPTOR015	NOMBRE RECEPTOR 015
21	4.0	2.0	1	RFCRECEPTOR016	NOMBRE RECEPTOR 016
22	4.0	2.0	1	RFCRECEPTOR017	NOMBRE RECEPTOR 017
23	4.0	2.0	2	RFCRECEPTOR017	NOMBRE RECEPTOR 017